


# INNEHÅLL

- Vad följer med i förpackningen?
- Hur fungerar Aura Air Mini
- Teknik
- Service
- Aura Air Mini -tabell


## Förpackningens innehåll

Allt du behöver för att använda Aura Air.

Aura Air Mini -apparat, USB-kabel för laddning och ett bärbart fodral, som skyddar Aura Air Mini på resa.



Aura Air Mini



USB kabel

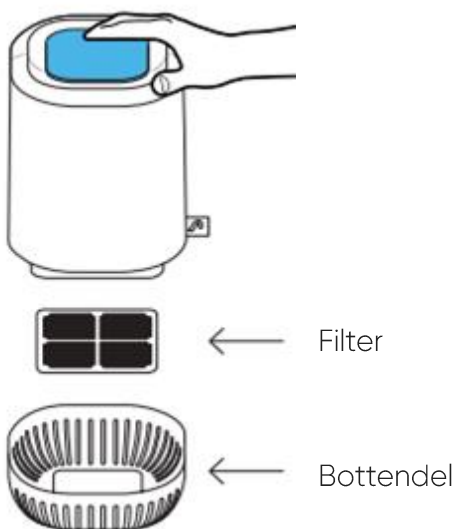


Fodral

## Hur fungerar Aura Air Mini

Aura Air Mini är lätt att använda

Sätt på apparaten genom att trycka ner övre locket (märkt med blått), som finns på apparatens ovansida, i 3 sekunder.



	Apparaten är fulladdad. Batteriet håller för 5-6 timmars användning.
	70 % batteristyrka kvar
	30 % batteristyrka kvar
	Blinkar. Batteriet bör laddas.
	Sekvensblinkning. Laddning pågår.

LED-ljus indikationsguide

### Laddning

Med Aura Air Mini medföljer en USB-kabel. Försäkra dig om att laddningskabeln är helt ansluten till apparaten, innan du ansluter nätverkadaptern till väggkontakten. Aura Air Mini kan användas i 5-6 timmar på en laddning.

## Teknik

Aura Air Minis teknologi skapar en säkerhetszon omkring dig på ca 10 kvm - genom att rengöra och desinficera din inandningsluft

### Grovfiler

Aura Air Minis grovfilter fångar upp större partiklar av damm, pollen, insekter, djurhår och andra stora partiklar. Filtret är lätt att rengöra och det bidrar till att bevara apparatens kvalitet.

### Sterionizer™

I Aura Mini finns en Sterionizer™-komponent, vars teknologi baserar sig på bipolär (tvåvägs) jonisering. Sterionizern producerar positiva och negativa joner – just sådana som återfinns i naturen – vilka rengör och fräschar upp inomhusluften genom att förstöra skadliga luftföroreningar.

## Service

Det är lätt att underhålla Aura Air Mini - Du behöver bara rengöra grovfiltret en gång i månaden, det är allt!

Rengöring av grovfiltret

Koppla bort apparaten från strömkällan.

1. Ta bort nedre locket
2. Ta bort grovfiltret
3. Tvätta grovfiltret med vatten (inga kemikalier)
4. Torka grovfiltret innan du sätter det tillbaka.

## Aura Air Mini -tabell

### 1. Den viktigaste tekniska informationen

Strömkälla	110-240 V
Användningstemperatur	0-40 °C 32 °F till 104 °F
Förvaringstemperatur	-40 °C till +85 °C -40 °F till 185 °F
Apparatens storlek	115mm X 80mm X 80mm 4.5inch X 3inch X 3inch
Apparatens vikt	350g / 0.7 lbs
Användningsfuktighet	0-90%
Kabelns längd	30 cm

## 2. Teknisk information om filtrerings- och luftström

Filtreringsnivåer	Grovfilter Sterionizer™
Borttagningsseffekt av partiklar	99 %
Högsta luftström	5-7 CFM
Rekommenderad rumsstorlek	10 m <sup>2</sup> / 107 f <sup>2</sup>
Luftbyte per timme**	5
Jonur tömningshastighet	5*10 <sup>9</sup> joner/s

\* partikelstorlek  $\geq 0,3 \mu\text{m}$

\*\* för rekommenderad rumsstorlek

## 3. Certifiering



CE-information 

- <https://ec.europa.eu/growth/single-market/ce-marking/>
- Område: Europa